



外用薬

シラミ駆除医薬品

スミスリン® パウダー

SUMITHRIN® Powder

スミスリンパウダーは、人体に寄生するシラミの駆除に優れた効果のある医薬品です。

ヒトに寄生するシラミには、アタマジラミ、ケジラミ、コロモジラミの3種類があり、皮膚から吸血して、かゆみ、湿疹などを起こします。特に保育・幼稚園児や小学生の間で集団発生するシラミはアタマジラミです。

スミスリンパウダーQ&Aのコーナーに記載している正しい使用方法に従って、シラミを早く退治してください。

【使用上の注意】



してはいけないこと

(守らないと現在の症状が悪化したり副作用・事故が起こりやすくなります。)

1. 次の場合は使用しないでください

頭皮又は適用部位に湿疹、かぶれ、ただれ等の症状がある場合。

2. 内服しないでください

相談すること



1. 次の人は使用前に、医師又は薬剤師にご相談ください

- (1) 本人又は家族がアレルギー体質の人。
- (2) 薬や化粧品等によるアレルギー症状(発疹・発赤、かゆみ、かぶれ等)を起こしたことがある人。

2. 次の場合は直ちに使用を中止し、この説明文書をもって医師又は薬剤師にご相談ください

(1) 使用后、次の症状があらわれた場合

関係部位	症状
皮膚	発疹・発赤、かゆみ、かぶれ

(2) 3～4回使用しても改善がみられない場合

3. 次の場合は直ちに医療機関を受診してください

- (1) 誤って本剤をのみこんだり、吸い込んだりした場合。
- (2) 誤って目に入り、水又はぬるま湯で洗い流した後も症状が重い場合。

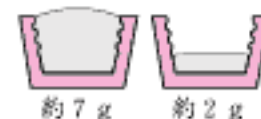
【効能又は効果】

シラミの駆除

【用法及び用量】

次の量を、シラミの寄生している部位に使用してください。

使用する部位・場所	1回量	使用方法
頭 髪	7 g 程度 (おおよその目安は、キャップ山盛り1杯です。)	1. 手やくし等でシラミの潜んでいる場所に十分いきわたるようにする。 2. 散布して1時間程度放置した後に水又はぬるま湯、洗髪用シャンプー等で十分洗い流す。 3. この操作を1日1回、3日に1度ずつ(2日おきに)3～4回繰り返す。
陰 毛	2 g 程度 (おおよその目安は、キャップのねじ溝の下部までです。)	
下着類、寝具類、畳、床等	1 m ² 当たり 15 g 程度を散布する。	



＜用法及び用量に関連する注意＞

- (1) 用法及び用量を厳守してください。
- (2) 本剤は頭髪又は陰毛等、目的とする局所にのみ使用し、局所以外の人体露出部には使用しないでください。
- (3) 使用に際して、吸い込まないように注意し、目、耳、鼻、口等に入らないように注意してください。万一目に入った場合には、すぐに水又はぬるま湯で洗い流してください。
- (4) 本剤の使用後、手やくし等は、水又はぬるま湯、石けん等で洗ってください。
- (5) 小児に使用させる場合には、保護者の指導監督のもとに使用させてください。
- (6) 人体以外(下着類、寝具等)に散布した場合、本剤の使用後は、電気掃除機で吸引するか、洗濯して薬剤を取り除いてください。
- (7) 食品、食器、おもちゃ、観賞魚等にかからないようにしてください。
- (8) 毛に固着した卵や卵のぬけがらは、本剤を使用しただけでは除去できません。気になる場合には、目の細かいすきぐし等ですいて取り除いてください。

【成分及び分量】

成分	含量(1g中)
フェノトリン(スミスリン®)	4 mg

スミスリンパウダーは白色の粉末でわずかに特異なおいがあります。添加物として、ソルビタン脂肪酸エステル及びタルクを含有します。

【保管及び取扱い上の注意】

- (1) 小児の手の届かない所に保管してください。
- (2) 使用後はキャップをキッチリと閉め、直射日光の当たらない、湿気の少ない涼しい所に保管してください。



- (3)他の容器に入れ替えないでください。(誤用の原因となったり、品質が変わることがあります。)
- (4)使用期限(箱に記載)を過ぎた製品は使用しないでください。また、使用期限内であっても、一旦開封した後は、すみやかに使用してください。
- (5)使用済みの空容器等は、自治体の取り決めに従って廃棄してください。

【包装】

30g

本剤の姉妹製品として他に液状のスミスリンLシャンプータイプ(80mL入・すきぐし付き)があります。

【スミスリンパウダーQ&A】

Q1:シラミとはどんなものですか?

人に寄生するシラミには、アタマジラミ、ケジラミ、コロモジラミの3種類があり、子供たちの間で集団発生するのはアタマジラミです。アタマジラミは、毛髪に寄生し、頭皮から吸血してかゆみや湿疹などを起こします。また、毛髪に固着した卵(0.5mm前後)を点々と産み付けるので比較的容易に発見できます。卵のぬけがらはフケと見まちがいやすいものですが、毛にこびりついて取りにくいので簡単に判別できます。

ケジラミは、主に陰毛に寄生して陰部に強いかゆみをきたしますが、アタマジラミとは異なる系統のシラミで、通常頭髪に寄生することはありません。

■アタマジラミ	■ケジラミ	■コロモジラミ
①アタマジラミ		■アタマジラミの卵
●体長: 2~4mm		
●感染部位: 頭髪		
●主な感染経路: 髪との接触、ロッカー・脱衣かごの使用など		
②ケジラミ		
●体長: 1~2mm		
●感染部位: 主として陰毛		
●主な感染経路: 性行為など		
③コロモジラミ		
●体長: 2~4mm		
●感染部位: 衣類の縫い目など		

Q2:スミスリンパウダーの正しい使い方は?
(頭髪に散布する場合)

- ①スミスリンパウダーをおおよそ7gを頭髪に振りかけてください。キャップ山盛1杯でおおよそ7gです。



- ②手やくし等で本剤が頭髪全体にいきわたるようにしてください。



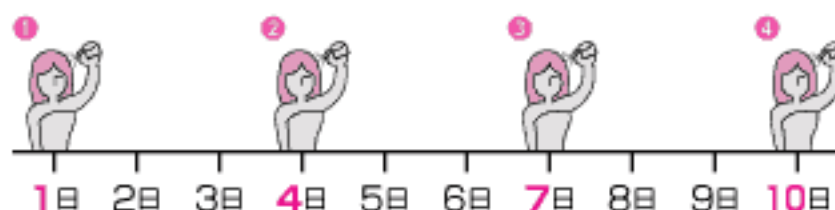
- ③そのまま1時間程度待ってください。
(頭にシャワーキャップ等をかぶるなどして目、耳、鼻、口等に入らないように注意してください。)



- ④水又はぬるま湯、通常のシャンプー等で本剤を十分に洗い流してください。
(そのあとにリンスを使用してもかまいません。)



- ⑤この操作を1日1回、3日に1度ずつ(2日おきに)、3~4回繰り返します。(この間に通常のシャンプーやリンスを使用してもかまいません。)

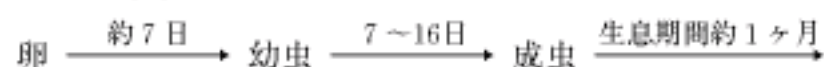


Q3:どうして3日に1度ずつ、3~4回使わなければいけないの?

卵は約7日でふ化します。本剤はふ化してくるシラミの幼虫を順番に退治し、4回目の使用にあたる10日目には全てのシラミを駆除するという方法を用いているからです。

Q4:2日間隔のあいだに卵からかえったシラミが卵を産むことはありませんか?

ありません。幼虫の期間は、7~16日です。幼虫が卵を産むことはありません。



Q5:3~4回使用してもまだ残っている卵はどうしたらいいの?
それは多分シラミがふ化したあとの卵のぬけがらから死んだ卵です。卵はぬけがらになってもしっかりと毛にこびりついていて、とれにくいので、目の細かい「すきぐし」でていねいに取ってあげてください。

かゆみがなくなっていれば本剤を使い続ける必要はありません。また卵のぬけがらと見まちがいやすいヘアキャスト(フケと脂肪分の固まり)は指でつまんで簡単に取り除くことができます。

Q6:髪の毛が長い場合は短く切ったほうがいいの?

シラミは毛根近くにおいて、血を吸って生息します。ですから毛の根元付近に本剤がいきわたるようにすればよいので、別に髪を切る必要はありません。

お問い合わせ先

大日本除虫菊株式会社 お客様相談室

TEL 06-6441-1105

(受付時間 9:00~17:00 土、日、祝日を除く)

製造販売元



大日本除虫菊株式会社

〒550-0001

大阪市西区土佐堀1丁目4番11号