

使用前にこの説明書を必ずお読みください。また、必要な時に読めるよう保管してください。

角質剥離剤

第2類医薬品

品番：SPF

日本薬局方 サリチル酸絆創膏

スピール膏[®] フリーサイズ

スピール膏[®]は、サリチル酸の角質軟化溶解作用を利用した角質剥離剤です。厚く硬くなった皮ふをやわらかくし、うおの目、たこ、いぼの角質を取り去ります。また、付属の保護用パッドにより患部を守り、外部からの刺激による痛みをやわらげます。

△使用上の注意

❌【してはいけないこと】

(守らないと現在の症状が悪化したり、副作用が起こりやすくなる)

次の部位には使用しないでください。

- ①目の周囲、粘膜、やわらかい皮ふ面(首の周り等)、顔面等
(角質溶解作用の強い薬剤ですからこのような部位には使用しないこと)
- ②炎症又はキズ、化膿のある患部等
(炎症やキズ、化膿のある患部等に使用すると刺激が強く、症状を悪化させることがあります)
- ③群生したいぼ、身体に多発したいぼ
- ④みずいぼ
- ⑤湿ったいぼ
- ⑥外陰部や肛門周囲にできたぶよぶよしたいぼ
- ⑦褐色か淡黒色の扁平に隆起した老人性いぼ
- ⑧かきキズにそって一列にできた若年性扁平いぼ

⚠️【相談すること】

- 1.次の人は使用前に医師又は薬剤師に相談してください。
 - ①乳幼児(乳幼児においては皮ふが弱く注意が必要です)
 - ②本人又は家族がアレルギー体質の人
 - ③今までに薬や化粧品等によるアレルギー症状(例えば発疹・発赤、かゆみ、かぶれ等)を起したことがある人
(アレルギーを起こした薬や成分を避けて使用する必要があります)
 - ④妊婦又は妊娠していると思われる人
(サリチル酸の内服による動物実験で、胎児の奇形を起こす作用が報告されています)
 - ⑤糖尿病の治療を受けている人
(糖尿病患者は感染抵抗力が低下しています。角質を取る際に皮ふを傷つけてしまった場合、感染しやすくなります)
- 2.本品をいぼにご使用の場合、本品が有効なのは、角質化された表面のざらざらした硬いいぼです。他のいぼについては専門医に相談してください。
- 3.次の場合は直ちに使用を中止し、この説明書を持って医師又は薬剤師に相談してください。
 - ①使用後、次の症状があらわれた場合

関係部位	症 状
皮ふ	発疹・発赤、かゆみ

- ②本品を長期間使用しても症状の改善が見られない場合

【その他の注意】

本品や固定用テープ等をはがす時は、皮ふを傷めないように体毛の流れに沿ってゆっくりはがしてください。

————— 効能・効果 —————

うおのめ、たこ、いぼ

————— 用法・用量 —————

本品を患部より少し小さめに切って貼り、ズレないように固定用テープでしっかりとめ、2～5日毎に新しい薬剤と交換してください。

【用法・用量に関連する注意】

- ①小児に使用させる場合には、保護者の指導監督のもとに使用させてください。
- ②本品は外用にのみ使用し、内服しないでください。
- ③薬剤部分が健康な皮ふに付着すると、その部分も白く軟化し、痛んだりしますので、患部の大きさより少し小さめに切り、ズレないように貼ってください。
★裏面の〈スピール膏[®]の上手な使用例〉をご覧ください。
- ④固定用テープをお使いの際には、皮ふがぶれやテープのはがれをさけるため、テープを伸ばさずにお貼りください。

————— 成 分 —————

成分(1m²中):サリチル酸…357g(サリチル酸50%配合)
添加物として、生ゴム、水添ロジングリセリンエステル、精製ラノリン、その他1成分を含有する。

————— 保管及び取り扱い上の注意 —————

- ①直射日光をさけ、なるべく湿気の少ない涼しい所に保管してください。
- ②小児の手のとどかない所に保管してください。
- ③誤用をさけ、品質を保持するため、他の容器に入れかえないでください。
- ④開封後、残った薬剤(スピール膏[®])及び固定用テープ類は、品質保持のため同じ袋には入れず、それぞれもとの袋に戻し、もとの箱に入れて保管してください。

————— 包 装 —————

- スピール膏[®]フリーサイズ 41mm×62mm(25cm²) ……………3枚
- 固定用テープ 12mm×60mm……………14枚
30mm×40mm……………14枚
- 保護用パッド(粘着剤つき) 外径16mm×内径6mm ………9個
外径18mm×内径8mm ………9個
外径20mm×内径10mm……………9個

ニチバン株式会社

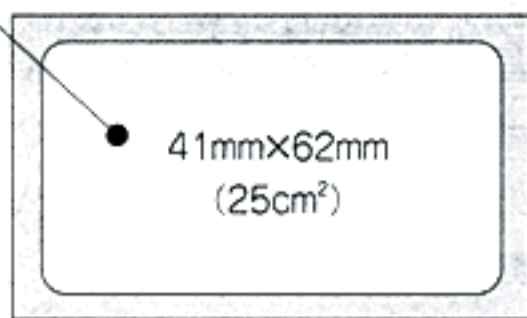
〒112-8663 東京都文京区関口2-3-3

●お問い合わせ先 お客様相談室 ☎0120-377218
受付時間:9:00～12:00、13:00～17:00(土・日・祝日を除く)

形状

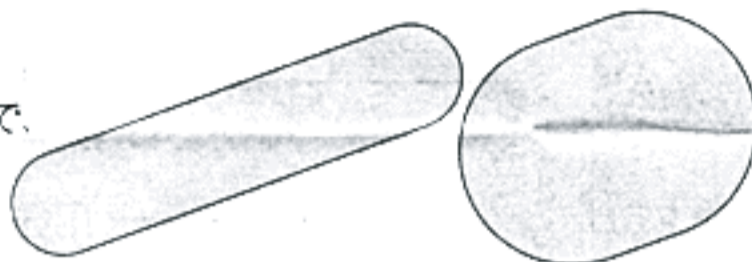
薬剤(本品)

サリチル酸が患部に浸透し効き目をあらわします。



固定用テープ

のびのびフィット素材で、
しっかり固定します。



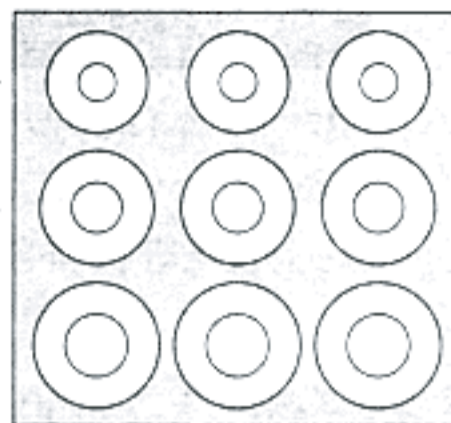
保護用パッド

粘着剤つきでズレにくく、患部を守り圧迫痛を
やわらげます。

内側の穴の直径 6mm →

8mm →

10mm →



スピール膏の上手な使用例

※患部をお湯に浸して軟らかくし、よく拭いてからご使用になると一層効果があります。

①患部より少し小さめに切って薬剤を貼ります。



②足の裏のうおの目など、圧迫や接触で痛む時は、添付の粘着剤つき保護用パッドを台紙からはがし、患部のまわりに1枚が必要に応じて2枚重ねて貼ります。



③固定用テープでしっかりとめ、2～5日間密着させておきます。

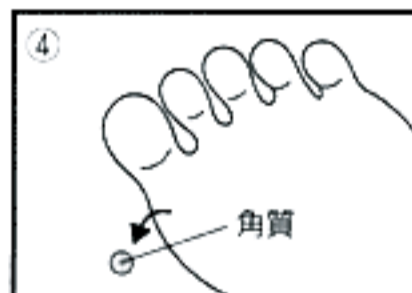
毎日交換するより密着性が良くなり、硬くなった患部が早くやわらかくなります。



④交換の際には、白くなった角質部を消毒したピンセットなどで痛みを感じない程度に取り除きます。

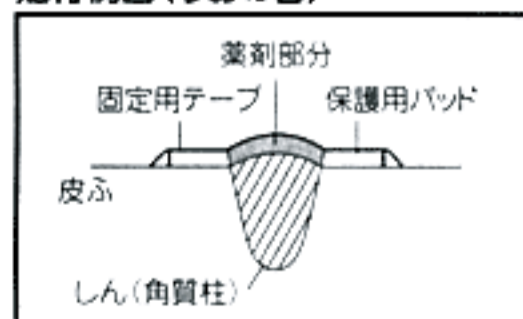
⑤患部が完全に取れない場合は繰り返し①～④を続けます。

⑥特にうおの目は、しん(角質柱)を完全に取除かないと何度でも再発しますので、貼り換えの際には白くなった角質部を④の要領で取り除いた後、しんの部分に合わせて小さく切った薬剤をズレないように貼り、しんがとれるまで根気よく治療を続けましょう。



⑦うおの目、たこを取った後、患部が陥没したり、角質が白くなりますが、新しい皮ふが再生されますので、清潔にしておいてください。なお、患部が痛むようでしたら、救急絆創膏等を貼っておいてください。

貼付例図(うおの目)



※本品を使用したまま入浴してもさしつかえありませんが、患部を密封するなど、ぬれてはがれないように注意してください。ぬれてしまった場合でも水分をよく吸い取ってそのままご使用できますが、はがれてしまった場合は交換してください。

※固定用テープがなくなりましたら、別売りのスピール[®]テープSPT8をお買い求めください。

®は登録商標です。